



Baumschulen Ewald Fischer


seit 1955

**Fachgerechte
Neupflanzung**

BALLENWARE

Ballentuch und Drahtkorb

Das Ballentuch (Jute) und der evtl. vorhandene Drahtkorb aus unverzinktem Eisen sind aus ökologisch abbaubaren Materialien gefertigt und verrotten nach kurzer Zeit. **Bitte nicht entfernen!**



TOPFWARE

Vorbereitung des Topfballens

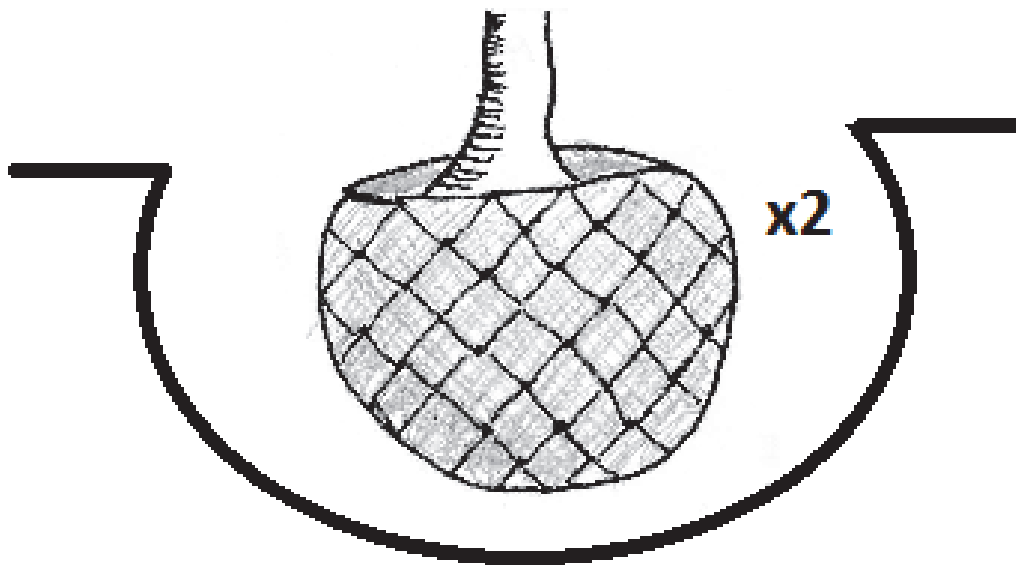
Tauchen Sie den Wurzelballen mit Topf für etwa 5 Minuten bis keine Luftblasen mehr aufsteigen. Im Anschluss wird der Ballen falls nötig mit einem scharfen Messer etwa 1 cm tief von vier Seiten eingeritzt.



Das Pflanzloch

Das Pflanzloch sollte in etwa doppelter Breite und Tiefe, im Vergleich zum Ballen, ausgehoben werden. Der Ballen sollte weder höher, noch tiefer als bisher gepflanzt werden.

Füllen Sie das Pflanzloch, um den Wurzelballen herum, mit dem entsprechenden Pflanzsubstrat und ggf. Vorratsdünger (z.B. Hornspäne). Verfestigen Sie das frische Substrat durch gezieltes Antreten bzw. Andrücken.



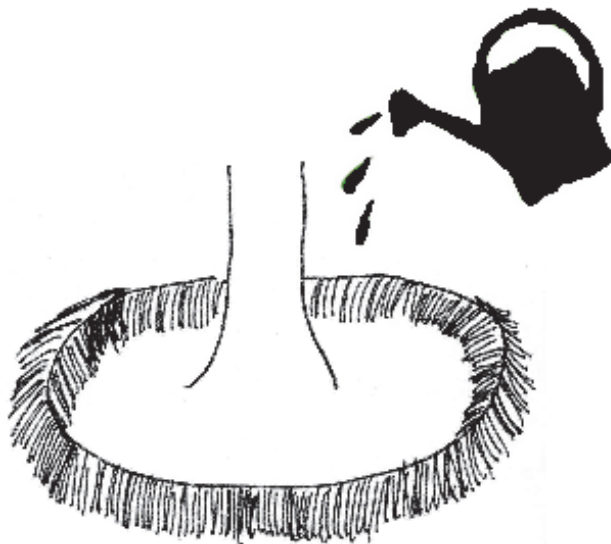
Lochgröße = Ballengröße x 2

Die Bewässerung

Die ausreichende Versorgung mit Wasser kann durch einen Gießrand aus Erde um die Pflanze herum und die Ausbringung von Mulchmaterial als Deckschicht (z.B. Rinden-mulch) zusätzlich verbessert werden.

Tipps:

- *Prüfen Sie die Bodenfeuchte*
- *Wässern Sie morgens*
- *Wasser an die Wurzel und nicht auf das Blatt*



Es gilt:

Nicht täglich ein bisschen, sondern in größeren, der Witterung angepassten, Zeitabständen (1-3 x pro Woche) durchdringend und bedarfsgerecht wässern. Je nach Art und Größe ca. 30 bis 100 l.

Normale Reaktion der Gehölze nach dem Einpflanzen:

- abwerfen von Nadeln/ Blättern besonders aus dem inneren Bereich
- im 1. Standjahr kleinere Blätter und schütteres Aussehen
- kürzerer Neuaustrieb im 1. Standjahr
- evtl. kein/ wenig Ertrag bei Obstgehölzen oder frühzeitiger Fruchtfall

Die weiterführende Pflege

Um die Vitalität der Gehölze zu erhalten benötigen Gehölze auch nach dem 1. Standjahr Pflege. Die Pflegemaßnahmen sind abhängig von Gehölzart und Gehölzform vorzunehmen. Dabei sind im Allgemeinen regelmäßige Bewässerung, Düngung im Frühjahr und Schnittmaßnahmen zum entsprechenden Termin durchzuführen.

noch Fragen?

EWALD FISCHER
BAUMSCHULEN

LETTBERGER STRASSE 95
12355 BERLIN - RUDOW

Tel.: (030) 6 63 50 41

Mail: info@baumschule-fischer.de

[www. baumschule-fischer.de](http://www.baumschule-fischer.de)